

Programme Céliane™

voyants, accessoires



0 670 01 (Mica) équipé d'un voyant 0 676 69



0 670 16 (Corian nocturne) équipé d'un enjoleur avec voyant 0 683 10



0 670 13 (Graphite) équipé d'un enjoleur avec voyant 0 683 13

Emb.	Réf.	Voyants lumineux
10	0 676 66	Raccordement par montage direct Lampe sans entretien (LED). Couleur blanche 230 V - Consommation 0,15 mA
10	0 676 67	12 V - 24 V - 48 V - Consommation en continu : 12 V : 0,2 mA ; 24 V : 0,9 mA ; 48 V : 2,7 mA Consommation en alternatif : 12 V : 0,4 mA ; 24 V : 1,2 mA ; 48 V : 3,7 mA

Emb.	Réf.	Voyants témoins
10	0 676 68	Voyant témoin câblage phase distribuée 230 V - Consommation 3 mA
10	0 676 65	Voyant témoin câblage existant 230 V - Consommation 3 mA
10	0 676 69	Voyants à bornes pour témoin indépendant Livré avec couronne lumineuse. Equipé de 2 bornes automatiques pour raccordement indépendant (exemple : retour circuit télérupteur utilisable uniquement avec interrupteur et poussoirs simples réf. 0 670 01/0 670 31) 230 V Consommation : 3 mA (témoin), 0,15 mA (lumineux)
1	0 676 61	12/24 V Consommation : 27 mA
1	0 676 62	24/48 V Consommation : 10 mA
10	0 676 64	Voyant pour prises de courant commandée et inter bipolaire 230 V - Consommation 2,4 mA Avec 2 fils à câbler Voyant à LED

Emb.	Réf.	Enjoleurs avec voyant
1	0 680 10	Pour commande à levier et silencieux. Livrés avec voyant pour raccordement indépendant et couronne lumineuse blanche ou titane. 3 mA en fonction témoin, 0,15 mA en fonction lumineuse
1	0 683 10	A levier - blanc A levier - titane
1	0 680 13	Silencieux - blanc
1	0 683 13	Silencieux - titane

Emb.	Réf.	Porte-étiquette pour repérage
10	0 676 60	Se fixe par collage sur les plaques

Emb.	Réf.	Obturbateurs
10	0 681 43	Permettent de mettre une fonction en attente
10	0 684 43	Possibilité de perçage pour utilisation en sortie de fil ou autre adaptation. Se fixent directement sur support Batibox
		Blanc Titane

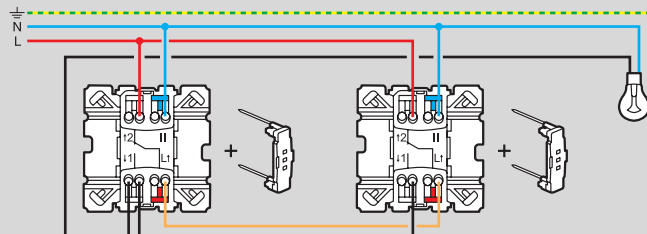
Va et vient témoin sans neutre
p. 620

Programme Céliane™

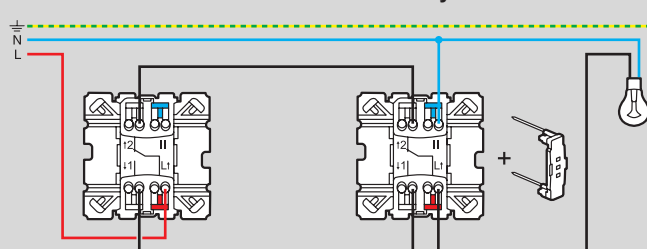
voyants

Transformer un va-et-vient en va-et-vient témoin avec voyant brochable

Pour un circuit va-et-vient avec voyant témoin phase distribuée : réf. 676 68



Pour un circuit va-et-vient existant avec voyant témoin : réf. 676 65



Avec couronne lumineuse universelle (témoin ou lumineux) : réf. 676 61/62/69

Exemple de câblage en phase distribuée avec 2 bagues lumineuses

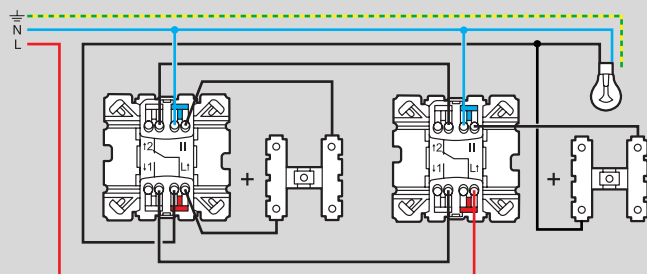


Tableau de choix des voyants

Fonction attendue	Voyants standards recommandés (230 V)	Voyants à bagues
Simple allumage	0 676 68	
Avec témoin lumineux	0 676 66	
Va-et-vient (phase distribuée)	0 676 68	
1 voyant sur chaque va-et-vient	0 676 66	
Avec témoin lumineux	0 676 66	0 676 69
Câblage standard	0 676 65	
1 voyant sur un seul va-et-vient	0 676 66	
Avec témoin lumineux	0 676 66	
Poussoir inverseur	0 676 66	
Avec témoin lumineux	0 676 66	