

CONVECTION NATURELLE MULTIDIMENSION

Économies, confort et technologie haut de gamme



Caractéristiques

- ➔ **Élément chauffant monobloc en alliage d'aluminium Schwarz CV® géré par un cerveau à intelligence sensorielle numérique (ISN) :**
- ➔ **Système "Smart ECOcontrol®"**
- ➔ **Performance et facilité d'utilisation au quotidien**




Novarès, une esthétique commune pour des technologies différentes avec le Novalys et le Vivafonte !

Smart ECOcontrol : simplifier le chauffage et les économies



Touche Smart ECOcontrol :

fonctionnement automatique selon vos réglages favoris pour plus de simplicité et d'économies.





Touche "Manuel" :

pour reprendre la main sur le fonctionnement automatique et fonctionner au choix en mode Confort, Eco ou Hors-gel.

KIT mobile ACCESS

À distance, je contrôle mon chauffage pièce par pièce

Avec le kit mobile Access, connectez-vous sur smart-ecocontrol.fr ou téléchargez l'App Smartphone pour piloter à distance et dialoguer avec votre installation de chauffage.



Caractéristiques techniques

Présentation

- Façade et carrosserie acier.
- Peinture époxy polyester polymérisé.
- Coloris blanc satiné.

Éléments chauffants

- Élément chauffant en alliage d'aluminium Schwarz CV[®].
- Protection par sécurité thermique à réenclenchement automatique.

Installation

- Fixation par dossieret verrouillable.
- Pour faciliter l'installation, l'appareil tient debout au sol, seul.
- Cordon d'alimentation 3 fils (phase + neutre + fil pilote).

Régulation

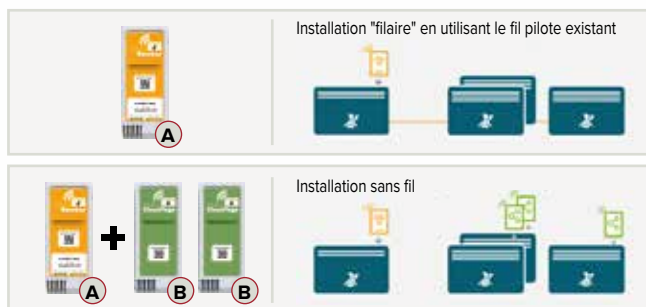
- Programmable par fil pilote multitarif 6 ordres (Confort, Confort -1°C, Confort - 2°C, Eco, Hors-gel, Arrêt chauffage).
- Programmation intégrée dans le cadre d'une utilisation autonome (6 programmes dont 3 personnalisables)
- Détecteur d'absence

Éligible au certificat d'économie d'énergie (CEE) N°BAR-TH-158

Kit mobile Access

Pour pouvoir dialoguer avec les appareils Smart ECOcontrol[®] de votre logement, il est nécessaire d'associer à votre installation de radiateurs un Kit de communication : le Kit mobile Access.

Si votre installation de chauffage électrique est équipée d'un fil pilote, un seul module Serveur est suffisant pour pouvoir gérer 10 appareils.
Si les appareils de chauffage ne sont pas reliés par fil pilote, un module Chauffage doit être inséré dans chaque radiateur.
Ces modules chauffage permettent une communication radiofréquence «sans fil» jusqu'à 20 radiateurs.



Référence	Désignation
Kit mobile Access - installation filaire	
0056052AAFS	A - Module Serveur
Kit mobile Access - installation sans fil	
0056053AA	Kit de démarrage (1 module serveur + 2 modules chauffage)
0056051AAFS	B - Module chauffage supplémentaire

Boîtier de commande



Interface utilisateur

- Affichage par écran LCD rétroéclairé temporisé.
- Marche/arrêt chauffage et voyant lumineux.
- Touches de réglage de la température de consigne.
- Verrouillage parental pour éviter toute manipulation intempestive.
- Capot de protection opaque avec accès au mode d'emploi intégré.

- Touche Smart ECOcontrol :** fonctionnement automatique selon vos réglages favoris pour plus de simplicité et d'économies.
- Touche "Manuel" :** pour reprendre la main sur le fonctionnement automatique et fonctionner au choix en mode Confort, Eco ou Hors-gel.
- Capteur de température précis à 1/10ème de degré.
- Capteur d'absence/présence par détection de mouvement.
- Capteur de consommation instantanée du radiateur.
- Capteur de détection d'ouverture de fenêtre.
- Verrouillage de l'utilisation par code personnalisé.

Dimensions & Références

Références	Puissance (W)	Largeur (mm)	Hauteur (mm)	Épaisseur* (mm)	Poids (kg)
Novarès horizontal					
14821SE	500	409	470	112	4,5
14822SE	750	409	470	112	4,5
14823SE	1000	489	470	112	5,1
14824SE	1250	569	470	112	5,6
14825SE	1500	649	470	112	6,2
14826SE	1750	769	470	112	7,1
14827SE	2000	849	470	112	7,7
Novarès vertical					
14831SE	500	329	680	126	5,8
14832SE	750	369	680	126	6,2
14833SE	1000	409	680	126	6,7
14835SE	1500	569	680	126	8,5
14837SE	2000	769	680	126	10,7
Novarès bas					
14842SE	750	569	360	109	5,0
14843SE	1000	649	360	109	5,6
14845SE	1500	849	360	109	7,2
14847SE	2000	1129	360	109	9,1

*Épaisseur de l'appareil installé au mur avec son dossieret de fixation

Notices d'utilisation à télécharger sur www.applimo.fr

Votre revendeur :