


Emetteur pile X3D 2 voies multifonction



TYXIA 2600

NOUVEAUTÉ

FUNCTIONS

- Commandes au choix :
 - 1 à 2 voies d'éclairage Marche/Arrêt sur simple ou double interrupteur va-et-vient ou sur simple ou double bouton poussoir
 - 1 à 2 voies de variation d'éclairage sur simple bouton poussoir
 - 1 voie de variation d'éclairage sur double bouton poussoir
 - 1 voie volet roulant sur interrupteur ou bouton poussoir
 - 1 à 2 voies scénarios sur simple ou double bouton poussoir
- Exemple : commande générale d'éclairages, lancement d'un scénario d'ambiance
- Avec la fonction scénario, commande de groupe de récepteurs en position définie



+

UTILISATEUR


- Ajout très simple d'un nouveau point de commande, sans aucune dégradation de la décoration
- Idéal pour lancer un scénario d'un simple appui (cinéma, dîner entre amis, veilleuse...)
- Confort d'utilisation grâce à l'autonomie 8 ans des piles*

+

INSTALLATEUR

- Installation sans tirer de câbles ni faire de saignées
- Se raccorde sur tous types d'appareillages standards de toutes marques
- Seul émetteur TBTS recommandé dans les volumes 1/2/3 d'une salle d'eau
- Émetteur multifonction : éclairage, variation d'éclairage, volet roulant, automatisme ou scénario

Interrupteur émetteur - commande d'éclairage, automatisme, variation d'éclairage, scénario



TYXIA 2310

FUNCTIONS

- Interrupteur éclairage 3 en 1
- Commande 1 à 2 voies d'éclairage ou automatisme en Marche/Arrêt
- Commande 2 voies scénarios (commande différents récepteurs simultanément)
- Commande 1 voie de variation d'éclairage



+

UTILISATEUR

- Interrupteur mural pouvant être fixé ou collé sur tout support : mur, meuble, vitrage, céramique, bois...
- Confort d'utilisation grâce à l'autonomie 10 ans des piles

+


INSTALLATEUR


- Installation facile et rapide, sans travaux
- Idéal à poser sur la cloison du caisson d'une porte à galandage
- Idéal pour réaliser un va-et-vient sans interrupteur existant
- Seul interrupteur TBTS recommandé dans les volumes 1/2/3 d'une salle d'eau


CARACTÉRISTIQUES TECHNIQUES


- Alimentation par pile lithium CR2032 (fournie)
- Autonomie 8 ans*
- Fréquence radio 868 MHz
- 1 à 2 voies de commande suivant la fonction
- 3 fils fournis pour la connexion avec l'interrupteur en commande locale de type interrupteur, bouton poussoir, Montée/Descente
- Nombre illimité de récepteurs associés
- Non compatible avec la fonction maillage en réseau
- Dimensions : H 41 x L 36 x P 8 mm







Choix du mode de fonctionnement du TYXIA 2600 (mode 1, 2, 3 ou 4), en fonction du type d'application souhaité et du type d'interrupteur raccordé.

 Commande éclairage

 Commande scénario

 Variation d'éclairage

 Commande volets roulants

						
	ON/OFF	ON/OFF	ON/OFF	ON/OFF	ON/OFF	ON/OFF
Mode 1	•			•		
Mode 2		•			•	
Mode 3			•			•
Mode 4						•

Interrupteur simple ou double va-et-vient

Comande voie 2

Comande voie 1

TYXIA 2600

Interrupteur double poussoir

Comande scénario

Comande éclairage

TYXIA 2600

Nom

TYXIA 2600

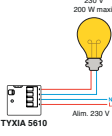
Référence

6351399

CARACTÉRISTIQUES TECHNIQUES

- Alimentation par pile lithium CR 2430 (fournie)
- Autonomie 10 ans
- Fréquence radio 868 MHz
- Indice de protection : IP 40 - IK04
- Dimensions : H 80 x L 80 x P 11 mm

TYXIA 2310



230 V
200 W max.
Alim. 230 V


Nom

TYXIA 2310


Référence

6351380

208



209



PHOTOGES
ECLAIRAGES

EMETTEURS