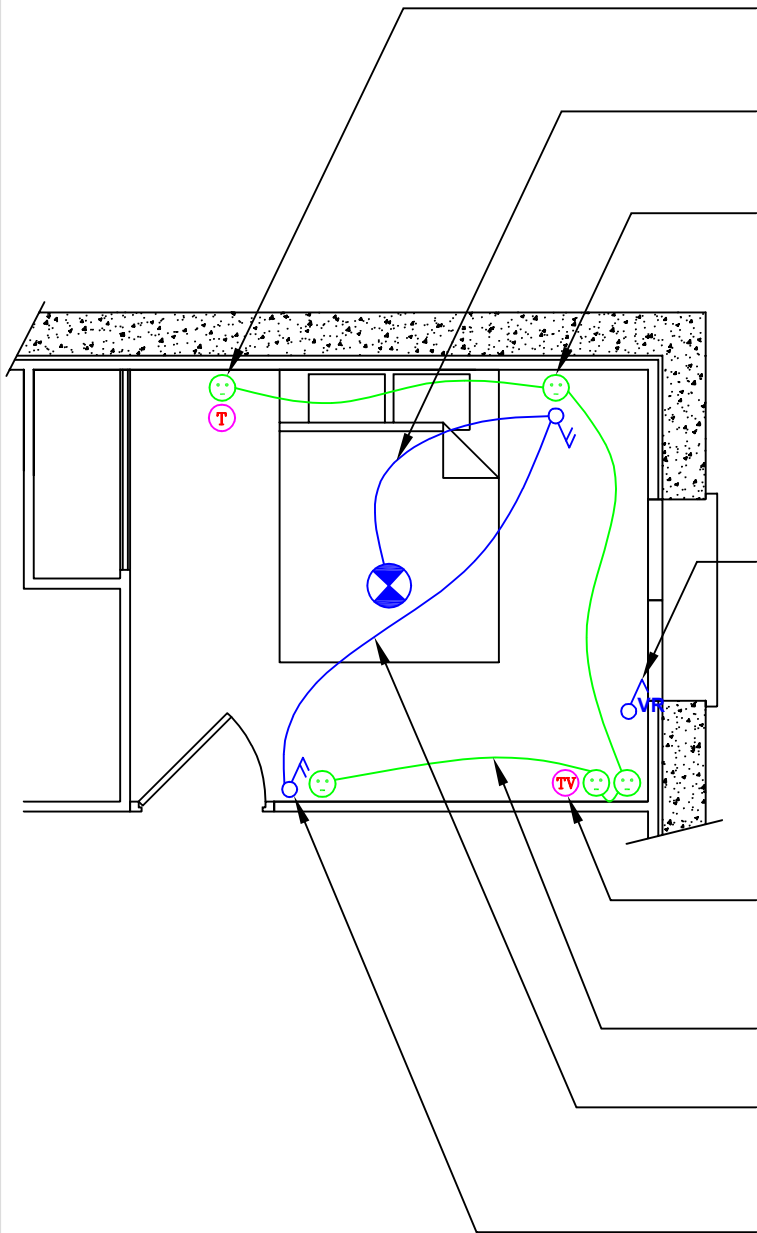


MA CHAMBRE

C:\Documents and Settings\JOHAN\Bureau\batirmoinscher\Site\logo_grand.bmp

www.batirmoinscher.com



Prise de courant avec prise téléphone
 A 90cm du centre du lit (l'axe du mur)
 A 90cm de hauteur ou 30cm

Pour la téléphone câble direct sous gaine en attente à côté de l'armoire électrique

3 Fils en 1.5mm²

1 vert/jaune, 1bleu et 1 noir

Prise de courant avec interrupteur va et vient
 A 90cm du centre du lit (l'axe du mur)
 A 90cm de hauteur pour les deux ou a 30cm pour la prise

Commande volet roulant

A 125cm de hauteur

A 10cm du cadre de la fenêtre

En 3x1.5mm² de volet roulant en volet roulant avec 8 au maximum

1 ou 2 Prises avec une prise télévision ou téléphone
 A 30cm de hauteur

A 10cm de l'angle du mur

Pour la télévision câble direct sous gaine en attente dans plafond au répartiteur

3 Fils en 2.5mm²

1 vert/jaune, 1bleu et 1 noir

4 Fils en 1.5mm²

1 vert/jaune, 1bleu et 2 noir

Interrupteur va et vient avec 1 prise de courant












A 125 de hauteur ou 30 cm pour la prise

A 10cm du cadre de la porte

Arrivée avec un 3x1.5mm²

Arrivée avec un 3x2.5mm²

LEGENDE

-  Interrupteur simple allumage
-  Interrupteur va et vient
-  Bouton poussoir
-  Commande volet roulant
-  Point lumineux
-  Point lumineux en applique
-  Prise de courant 16A ou 20A
-  Prise de courant étanche
-  Prise de courant 32A
-  Prise télévision
-  Prise téléphone

EQUIPEMENT MINIMUM OBLIGATOIRE

Point lumineux	Prise de courant 2P+T	Prise téléphone	Prise télévision
1 Point lumineux	3 socles	1 Prise téléphone	1 Prise télévision
Maximum de 8 points lumineux par disjoncteur	Maximum de 8 prises par disjoncteur Ens. de 1 à 2 Prises = 1 socle Ens de 3 à 4 Prises = 2 socles Plus de 4 prises = 3 socles		Obligatoire que dans la chambre principale
Câblage en 1.5mm ²	Câblage en 2.5mm ²	Câble 4P 6/10°	Câble Coaxial